

Mi Band 6

Jak na nastavení českého jazyka naleznete ve videonávodu níže:

<https://youtu.be/Jd4PW-M9LDM>

Před použitím výrobku si pečlivě přečtěte tuto příručku a uschovejte ji pro budoucí potřebu.

Přehled o výrobku



a Sledovací fitness zařízení



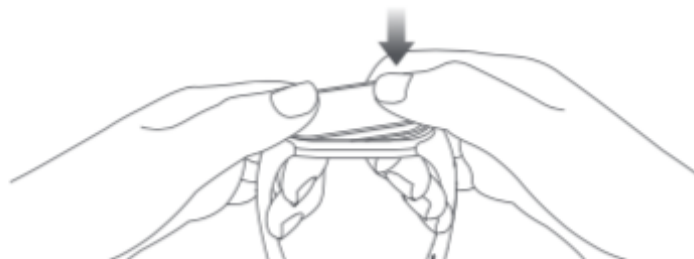
b Náramek



c Nabíjecí kabel

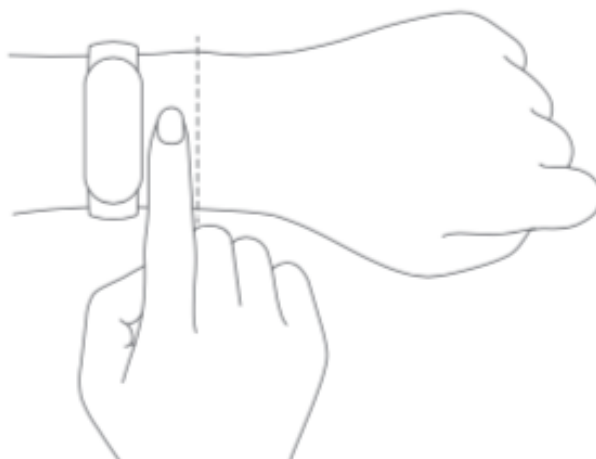
Instalace

1. Zasuňte jeden konec sledovacího fitness zařízení do slotu na přední straně náramku.
2. Zatlačte palcem na opačné straně, tak aby bylo sledovací fitness zařízení zcela zasunuto do slotu.



Nošení

1. Pohodlně stáhněte náramek okolo zápěstí přibližně na vzdálenost 1 prstu od zápěstní kosti.



2. K dosažení optimální funkce snímače tepové frekvence je potřeba, aby jeho zadní část byla v kontaktu s kůží. Při nošení náramek nenoste ani příliš volně, ani příliš těsně, ale ponechte určitý prostor pro kůži, aby mohla dýchat. Utáhněte náramek před začátkem cvičení a po jeho skončení ho zase povolte.



Příliš volné

Pokud lze náramkem na zápěstí snadno pohybovat nebo pokud snímač tepové frekvence nemůže shromažďovat údaje, zkuste náramek utáhnout.



Správně

Náramek může pohodlně sedět kolem zápěstí.

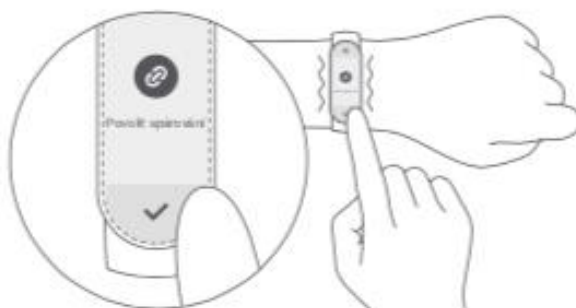
Připojení k aplikaci

1. Nasnímáním kódu QR stáhněte a nainstalujte aplikaci. Než začnete Chytrý náramek Mi 6 používat, přidejte ho do aplikace.



(Android 5.0 a novější nebo iOS 10.0 a novější)

2. Přihlaste se v aplikaci ke svému Xiaomi účtu a postupujte podle pokynů k připojení a spárování náramku s telefonem. Když náramek zavibruje a na jeho obrazovce se zobrazí požadavek na spárování, dokončete operaci párování s telefonem klepnutím. Poznámka: Zkontrolujte, že je na vašem telefonu zapnutý Bluetooth. Během párování držte telefon a náramek blízko sebe.



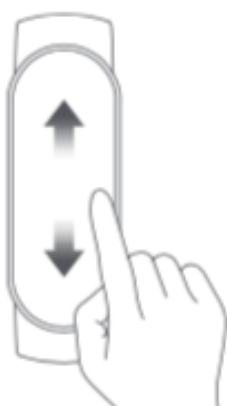
Použití

Po úspěšném spárování s Vaším zařízením začne náramek sledovat a analyzovat Vaše denní aktivity a spánkové návyky. Klepnutím obrazovku rozsvítíte.

Přejetím po displeji nahoru nebo dolů zobrazíte různé funkce, například PAI (Personal Activity Intelligence), data o cvičení a naměřené tepové frekvence.

Přejetím po displeji doprava se vrátíte na předchozí stránku.

Přejetím po displeji nahoru
nebo dolů zobrazíte funkce

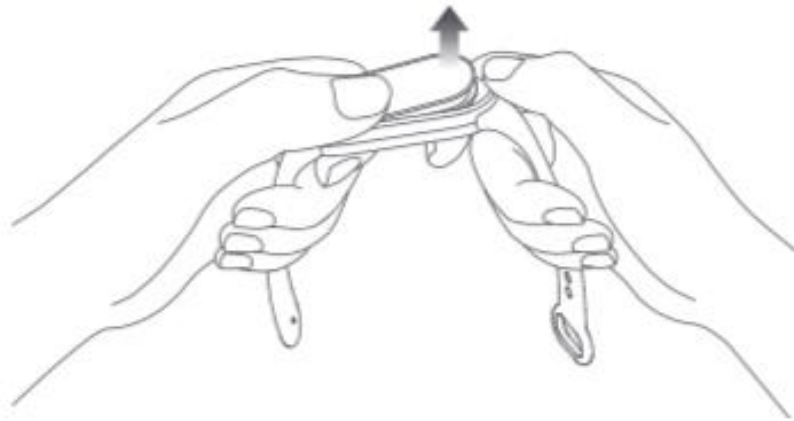


Přejetím po displeji doprava se
vrátíte na předchozí stránku



Rozebrání

Sejměte náramek ze zápěstí, podržte jej na obou koncích a zatáhněte, tak aby se objevila malá mezera mezi sledovacím fitness zařízením a náramkem. Prstem vytlačte sledovací fitness zařízení ze slotu na přední straně náramku.



Nabíjení

Při nízkém stavu baterie náramek okamžitě nabijte.



Upozornění

- Pokud náramek používáte k měření tepové frekvence, ponechejte zápěstí v klidu.
- Chytrý náramek Mi 6 má úroveň vodotěsnosti 5 ATM. Je možné ho nosit při mytí rukou, do bazénu nebo při plavání u pobřeží. Nelze ho však používat v horké sprše, sauně ani při přístrojovém potápění.
- Dotyková obrazovka náramku nepodporuje ovládání pod vodou. Pokud náramek přišel do kontaktu s vodou, před dalším použitím otřete z jeho povrchu zbývající vodu měkkým hadříkem.
- V případě každodenního používání nenoste náramek příliš utažený a snažte se udržet kontaktní plochu suchou. Náramek pravidelně čistěte vodou.
- Pokud se na pokožce v místě dotyku s výrobkem objeví zarudnutí nebo otok, okamžitě přestaňte výrobek používat a vyhledejte lékařskou pomoc.
- Tyto hodinky nejsou zdravotní pomůcka; data ani informace poskytované hodinkami nesmí být používány jako základ diagnózy, léčby nebo prevence nemocí.

Parametry

Název: Chytrý náramek Mi 6

Model: XMSH15HM

Čistá hmotnost sledovacího fitness zařízení: 12,8 g

Rozměry sledovacího fitness zařízení: 47,4 × 18,6 × 12,7 mm

Materiál náramku: Termoplastický elastomer

Materiál přezky: Hliníková slitina

Nastavitelná délka: 155–219 mm

Kompatibilita: Android 5.0 a novější nebo iOS 10.0 a novější

Kapacita baterie: 125 mAh

Typ baterie: Lithium-polymerová baterie

Vstupní napětí: DC 5,0 V

Vstupní proud: 250 mA max.

Voděodolnost: 5 ATM

Provozní teplota: 0 °C až 45 °C

Maximální výstup: ≤13 dBm

Frekvence Bluetooth: 2400–2483.5 MHz

Bezdrátové připojení: Bluetooth Low Energy 5.0



Bluetooth® a příslušná loga jsou registrované obchodní známky vlastněné společností Bluetooth SIG, Inc. a veškeré použití těchto známek společností Xiaomi Inc. podléhá licenci. Jiné obchodní známky a obchodní značky patří příslušným vlastníkům.

Vyrobeno pro: Xiaomi Communications Co., Ltd.

Výrobce: Anhui Huami Information Technology Co., Ltd.

(společnost Mi Ecosystem)

Adresa: 7/F, Building B2, Huami Global Innovation Center, No. 900,
Wangjiang West Road, High-tech Zone, Hefei, Čína (Anhui) Pilotní
zóna volného obchodu

Další informace naleznete na webových stránkách www.mi.com

Informace o právních předpisech, osvědčení produktu a loga
označující shodu s předpisy a normami souvisejícími s tímto
Chytrým náramkem Mi 6 naleznete v nabídce Nastavení > Dohled.

Bezpečnost baterie

- Toto zařízení je vybaveno integrovanou baterií, kterou nelze odstranit ani vyměnit. Baterii sami nerozebírejte ani neupravujte.
- Vhození baterie do ohně nebo do rozpálené trouby, případně mechanické poškození nebo řezání baterie, které by mohlo vést k výbuchu.
- Ponechání baterie v prostředí s extrémně vysokou teplotou, které by mohlo vést k výbuchu nebo úniku hořlavé tekutiny či plynu.
- Působení na baterii extrémně nízkým tlakem vzduchu, které by mohlo vést k výbuchu nebo úniku hořlavé tekutiny či plynu.